

矢志奋进当第一 创新实干走前列

加快打造高品质现代化中心城区

内部资料
注意保存

淮安市清江浦区

统计月报

2023 · 11

淮安市清江浦区统计局 编制

目 录

1.1-11 月全区经济运行情况.....	1
2.1-11 月全区主要经济指标.....	2
3.1-11 月全市分县区规模以上工业增加值.....	3
4.1-11 月全市分县区规模以上工业产销率.....	5
5.1-11 月全市分县区规模以上工业营业收入.....	7
6.1-11 月全市分县区规模以上工业企业能源消费.....	9
7.1-11 月全市分县区规模以上固定资产投资完成情...11	11
8.1-11 月全市分县区固定资产项目投资完成情况.....	13
9.1-11 月全市分县区房地产开发投资完成情况.....	17
10.1-11 月全市分县区个体私营经济.....	19

1-11 月全区经济运行情况

1、规模以上工业 规模工业增加值累计同比增长 9.0%（可比价）。

2、规模以上固定资产投资 规模以上固定资产投资同比增长 7.7%，其中工业投资同比增长 3.1%。

1-11月全区主要经济指标

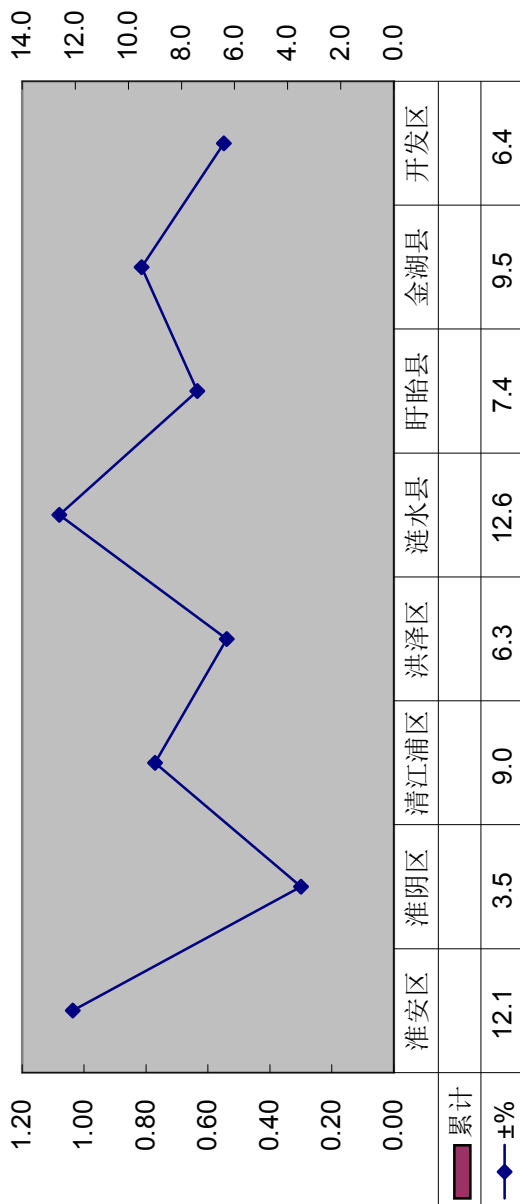
	单位	累计	累计 ±%
一、规模以上工业增加值	亿元	—	9.0
规模以上工业企业 能源消费量	吨标准煤	139692	22.4
二、规模以上固定资产投资完成额	亿元	—	7.7
#固定资产投资	亿元	—	29.0
房地产开发投资额	亿元	—	-22.0
三、进出口总额	亿美元		
#出口	亿美元		
注册外资实际到账额	万美元		

1-11月全市分县区 规模以上工业增加值

	本月±%	累计±%	增幅位次
全市	7.5	6.4	
分地区：市直	4.2	4.9	
开发区	13.9	6.4	6
淮安区	22.4	12.1	2
淮阴区	9.7	3.5	8
清江浦区	11.4	9.0	4
洪泽区	6.5	6.3	7
涟水县	5.3	12.6	1
盱眙县	16.4	7.4	5
金湖县	-2.7	9.5	3

注：增幅为可比价

1-11月全市分县区规模以上工业增加值

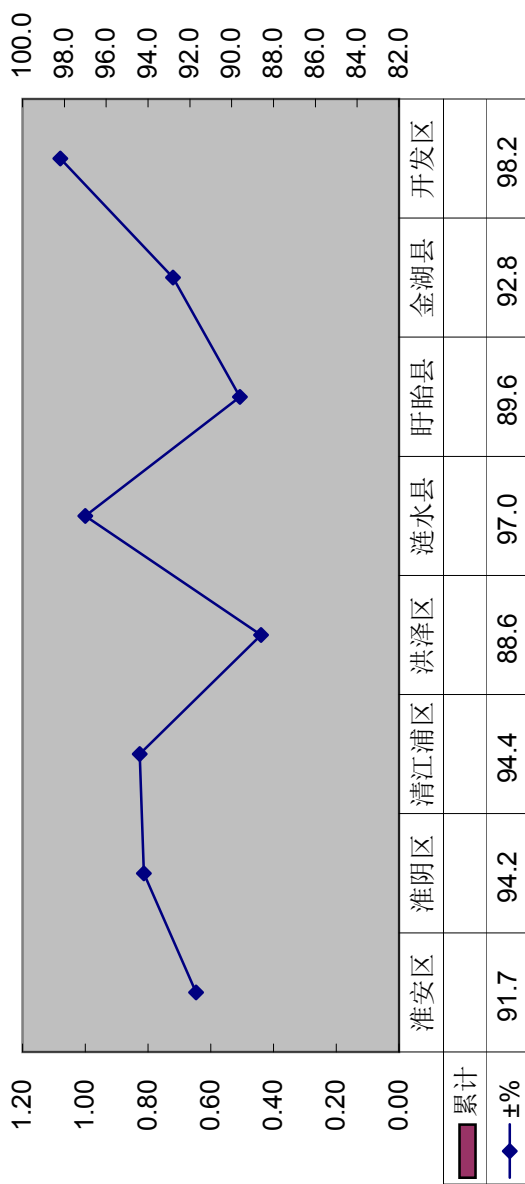


1-11月全市分县区 规模以上工业产销率

	本月±%	累计±%	增幅位次
全市	95.7	94.5	
分地区：市直	102.7	99.8	
开发区	98.9	98.2	1
淮安区	91.4	91.7	6
淮阴区	93.3	94.2	4
清江浦区	96.4	94.4	3
洪泽区	91.5	88.6	8
涟水县	92.5	97.0	2
盱眙县	90.9	89.6	7
金湖县	103.2	92.8	5

注：规模以上工业统计范围为年销售收入2000万元及以上工业企业

1-11月全市分县区规模以上工业产销率



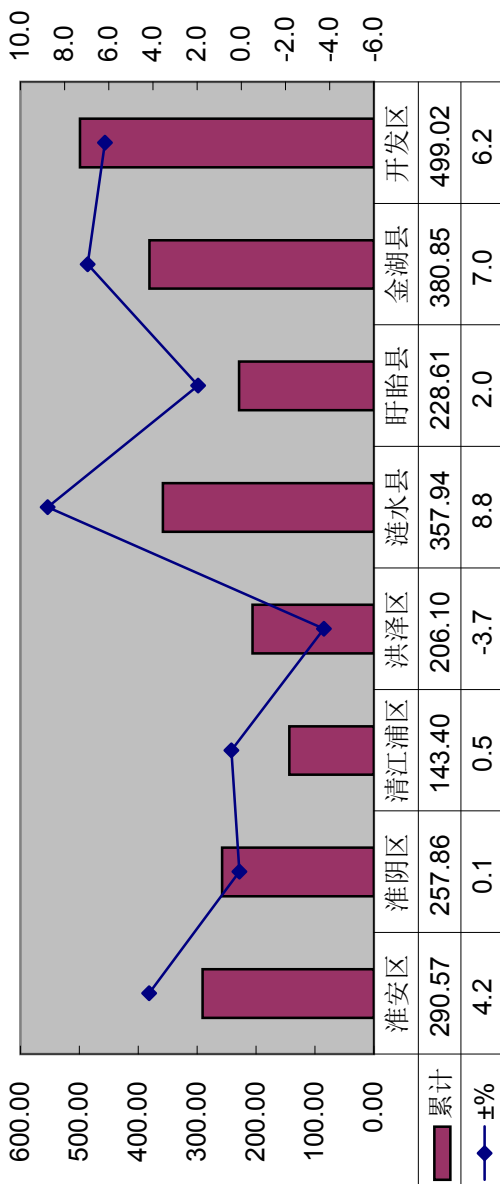
1-11月全市分县区 规模以上工业营业收入

单位：亿元

	累计	累计±%	增幅位次
全市	2848.02	2.4	
分地区：市直	422.79	-7.1	
开发区	499.02	6.2	3
淮安区	290.57	4.2	4
淮阴区	257.86	0.1	7
清江浦区	143.40	0.5	6
洪泽区	206.10	-3.7	8
涟水县	357.94	8.8	1
盱眙县	228.61	2.0	5
金湖县	380.85	7.0	2

注：本表为上月数

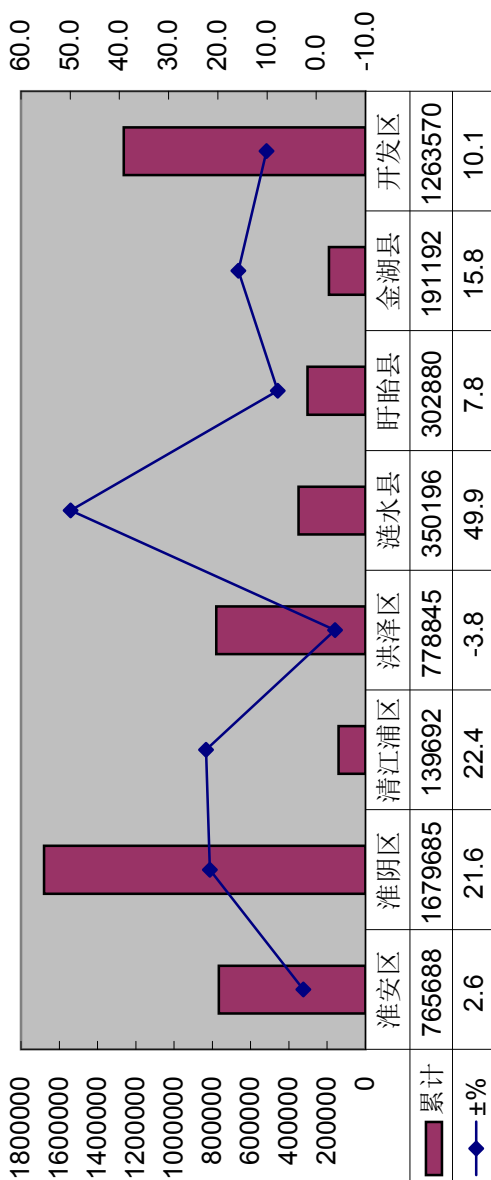
1-11月全市分县区规模以上工业营业收入（亿元）



1-11月全市分县区 规模以上工业企业能源消费

	综合能源消费量 (吨标准煤)		增幅 位次
	累计	累计±%	
全市	8154444	6.8	
分地区：市直	2553462	-0.4	
开发区	1263570	10.1	5
淮安区	765688	2.6	7
淮阴区	1679685	21.6	3
清江浦区	139692	22.4	2
洪泽区	778845	-3.8	8
涟水县	350196	49.9	1
盱眙县	302880	7.8	6
金湖县	191192	15.8	4

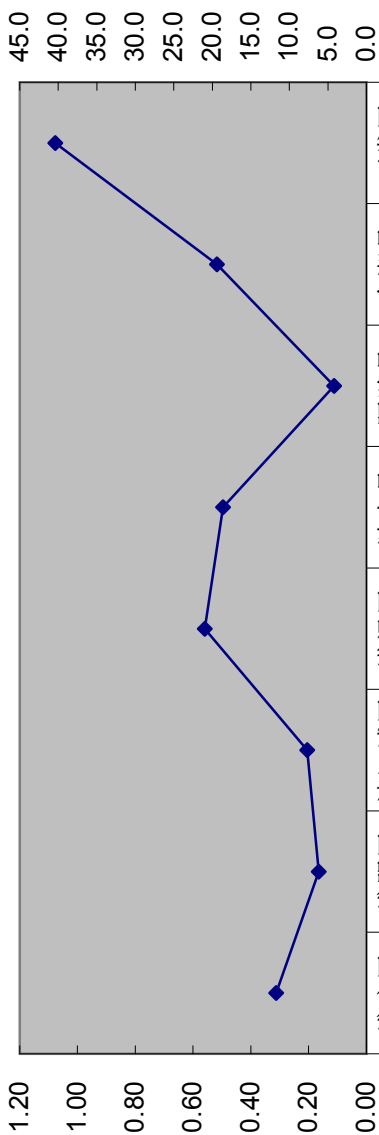
1-11月全市分县区规模以上工业企业能源消费 (吨标准煤)



1-11月全市分县区 规模以上固定资产投资完成情况

	累计±%	增幅 位次
全市	12.5	
分地区：淮安区	11.7	5
淮阴区	6.2	7
清江浦区	7.7	6
洪泽区	21.0	2
涟水县	18.6	4
盱眙县	4.2	8
金湖县	19.4	3
开发区	40.4	1


1-11月全市分县区规模以上固定资产投资完成情况



1-11月全市分县区 固定资产项目投资完成情况

	累计±%	增幅 位次
全市	19.8	
分地区：淮安区	14.3	6
淮阴区	9.0	7
清江浦区	29.0	2
洪泽区	23.5	3
涟水县	21.5	5
盱眙县	5.5	8
金湖县	22.6	4
开发区	104.0	1

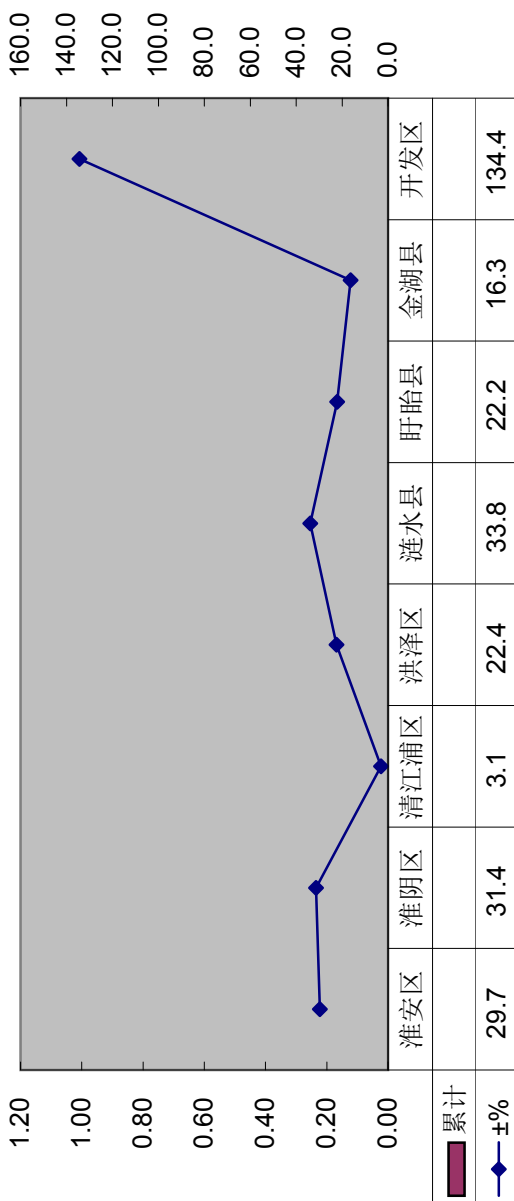
1-11月全市分县区固定资产投资完成情况



1-11月全市分县区 规模以上工业投资完成情况

	累计±%	增幅 位次
全市	28.0	
分地区：淮安区	29.7	4
淮阴区	31.4	3
清江浦区	3.1	8
洪泽区	22.4	5
涟水县	33.8	2
盱眙县	22.2	6
金湖县	16.3	7
开发区	134.4	1

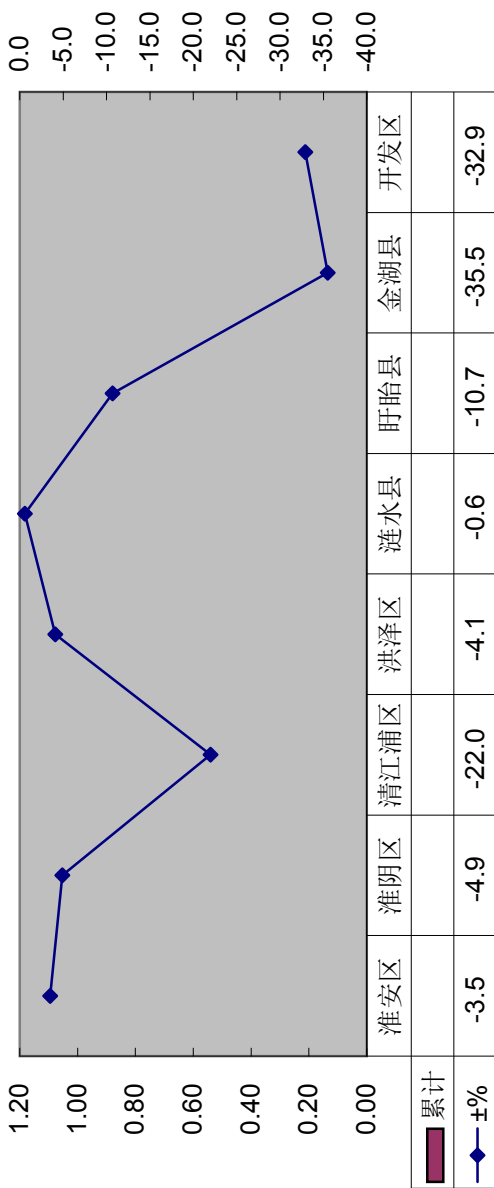
1-11月全市分县区规模以上工业投资完成情况



1-11月全市分县区 房地产开发投资完成情况

	累计±%	增幅 位次
全市	-14.1	
分地区：淮安区	-3.5	2
淮阴区	-4.9	4
清江浦区	-22.0	6
洪泽区	-4.1	3
涟水县	-0.6	1
盱眙县	-10.7	5
金湖县	-35.5	8
开发区	-32.9	7

1-11月全市分县区房地产投资完成情况



1-11月全市分县区个体私营经济

	私营企业		个体工商户	
	户数 (户)	注册资本 (出资金额) (亿元)	户数 (户)	资金 数额 (亿元)
全 市	137994	8712.55	611368	620.16
市 直	2210	165.97	—	—
淮安区	22442	1250.04	65185	92.37
淮阴区	23615	1298.69	72405	99.93
清江浦区	24886	2276.47	103555	104.47
洪泽区	8501	541.97	38714	45.29
涟水县	16143	648.77	196496	76.35
盱眙县	13220	804.07	58475	93.0
金湖县	10612	786.69	24019	34.66
开发区	16365	939.87	52519	74.07

注：以上以登记机关来统计的，开发区的个体户中包括市直市场分局部分