

1-11月全区主要经济指标

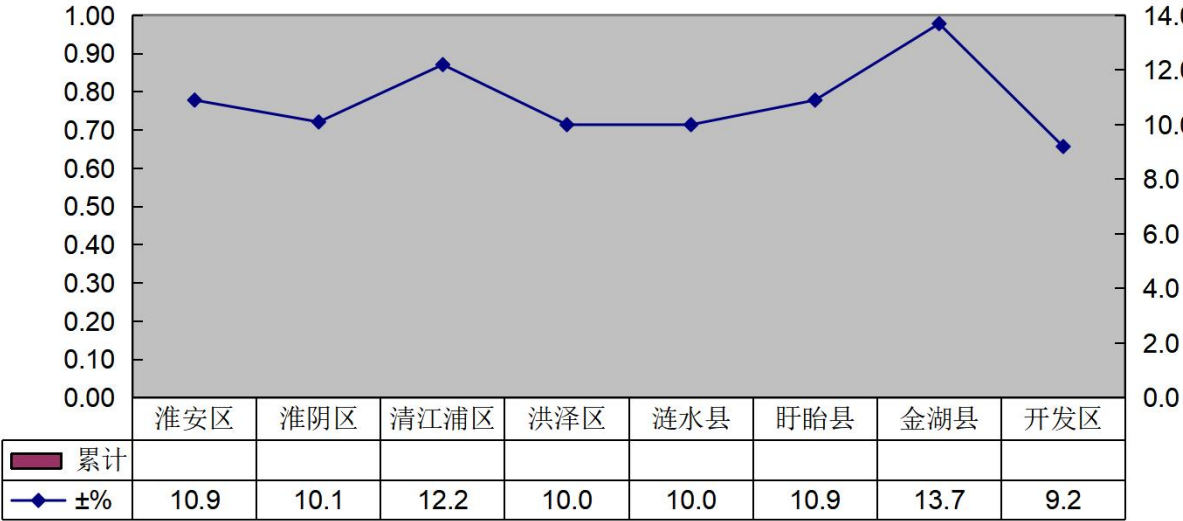
	单位	累计	累计 ± %
一、规模以上工业增加值	亿元	—	12.2
规模以上工业企业 能源消费量	吨标准煤	212458	8.1
二、规模以上固定资产投资完成额	亿元	—	-24.9
#固定资产投资	亿元	—	-14.5
房地产开发投资额	亿元	—	-45.3

1-11月全市分县区
规模以上工业增加值

	本月±%	累计±%	增幅 位次
全市	8.1	8.2	
分地区：市直	-28.8	-20.8	
开发区	14.5	9.2	8
淮安区	7.6	10.9	3
淮阴区	7.3	10.1	5
清江浦区	11.7	12.2	2
洪泽区	10.0	10.0	6
涟水县	10.0	10.0	6
盱眙县	10.7	10.9	3
金湖县	12.1	13.7	1

注：增幅为可比价

1-11月全市分县区规模以上工业增加值

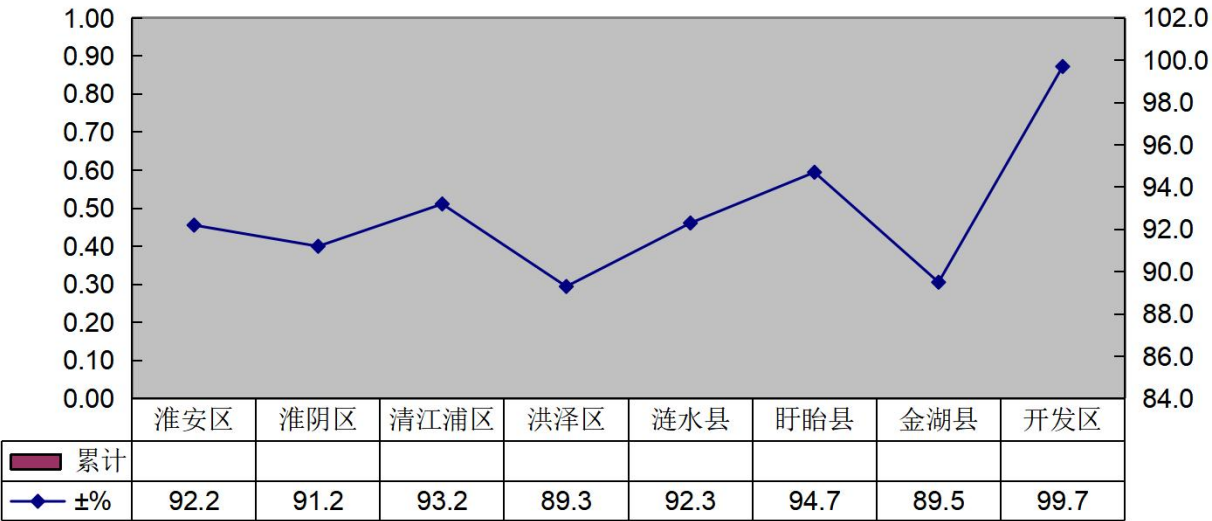


1-11月全市分县区 规模以上工业产销率

	本月±%	累计±%	增幅 位次
全市	90.3	93.7	
分地区：市直	109.8	99.7	
开发区	105.4	99.7	1
淮安区	90.3	92.2	5
淮阴区	84.8	91.2	6
清江浦区	91.5	93.2	3
洪泽区	87.0	89.3	8
涟水县	83.2	92.3	4
盱眙县	91.6	94.7	2
金湖县	81.3	89.5	7

注：规模以上工业统计范围为年销售收入2000万元及以上工业企业

1-11月全市分县区规模以上工业产销率



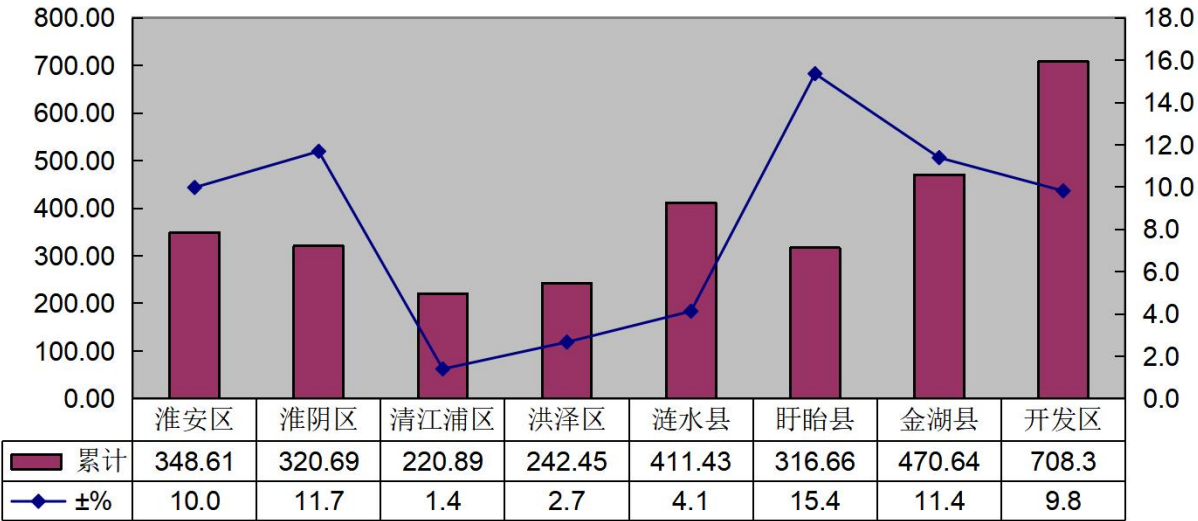
1-11月全市分县区
规模以上工业营业收入

单位：亿元

	累计	累计±%	增幅 位次
全市	3478.72	7.1	—
分地区：市直	249.33	-10.4	—
开发区	708.34	9.8	5
淮安区	348.61	10.0	4
淮阴区	320.69	11.7	2
清江浦区	220.89	1.4	8
洪泽区	242.45	2.7	7
涟水县	411.43	4.1	6
盱眙县	316.66	15.4	1
金湖县	470.64	11.4	3

注：本表为上月数

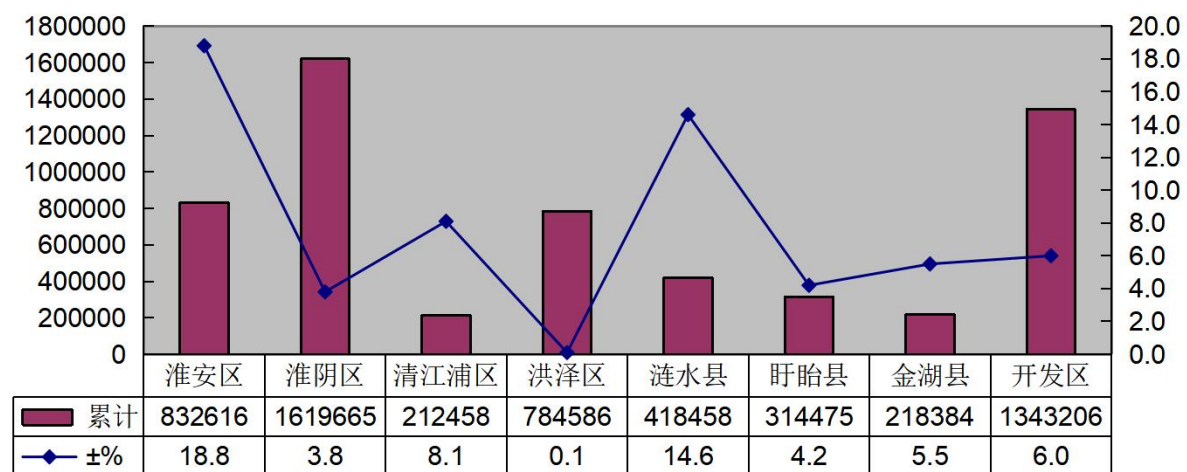
1-11月全市分县区规模以上工业营业收入
(亿元)



1-11月全市分县区
规模以上工业企业能源消费

	综合能源消费量 (吨标准煤)		增幅 位次
	累计	累计±%	
全市	8225248	5.1	—
分地区：市直	509087	-11.3	—
开发区	1343206	6.0	4
淮安区	832616	18.8	1
淮阴区	1619665	3.8	7
清江浦区	212458	8.1	3
洪泽区	784586	0.1	8
涟水县	418458	14.6	2
盱眙县	314475	4.2	6
金湖县	218384	5.5	5

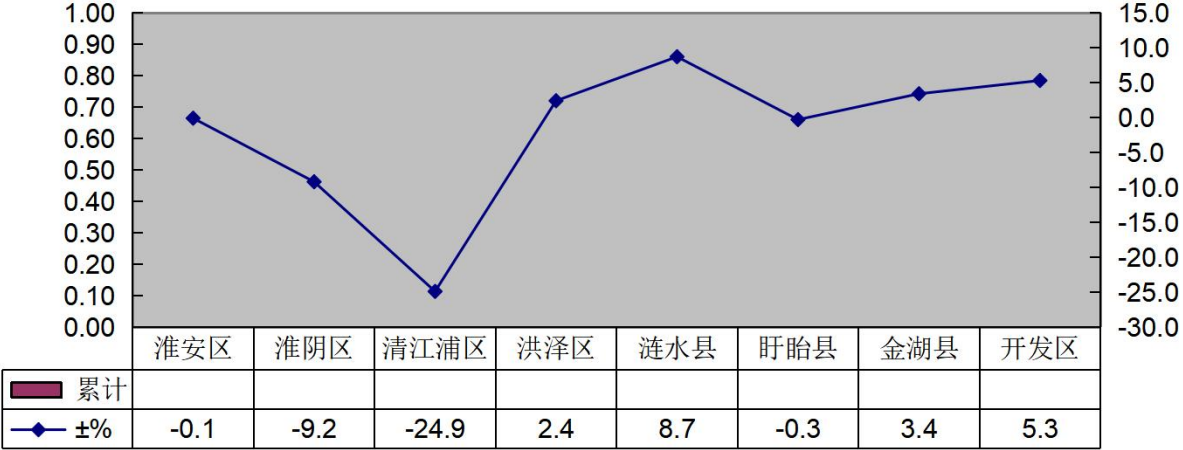
1-11月全市分县区规模以上工业企业能源消费
(吨标准煤)



**1-11月全市分县区
规模以上固定资产投资完成情况**

	累 计 ± %	增 幅 位 次
全市	-3.1	—
分地区：淮安区	-0.1	5
淮阴区	-9.2	7
清江浦区	-24.9	8
洪泽区	2.4	4
涟水县	8.7	1
盱眙县	-0.3	6
金湖县	3.4	3
开发区	5.3	2

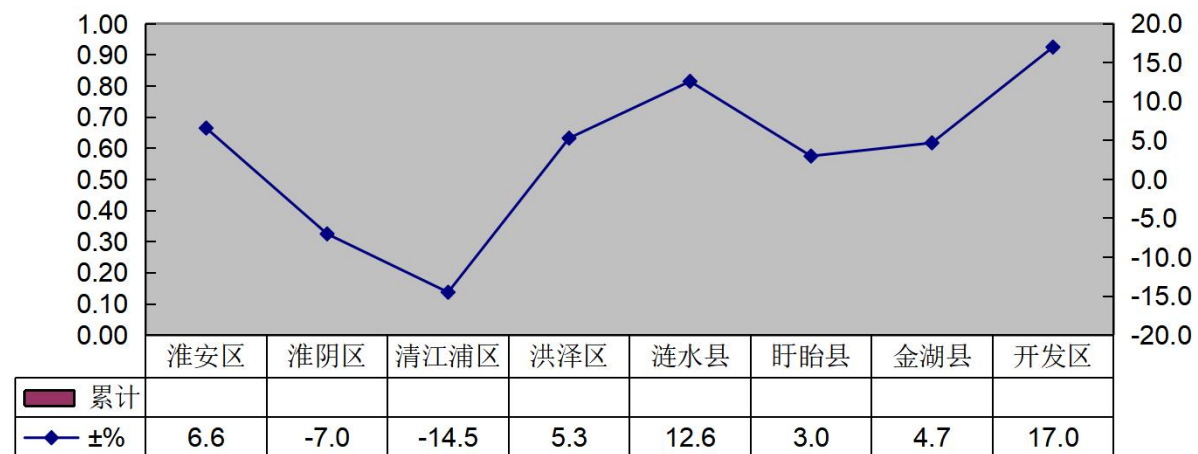
1-11月全市分县区规模以上固定资产投资完成情况



1-11月全市分县区
固定资产项目投资完成情况

	累计±%	增幅 位次
全市	3.9	—
分地区：淮安区	6.6	3
淮阴区	-7.0	7
清江浦区	-14.5	8
洪泽区	5.3	4
涟水县	12.6	2
盱眙县	3.0	6
金湖县	4.7	5
开发区	17.0	1

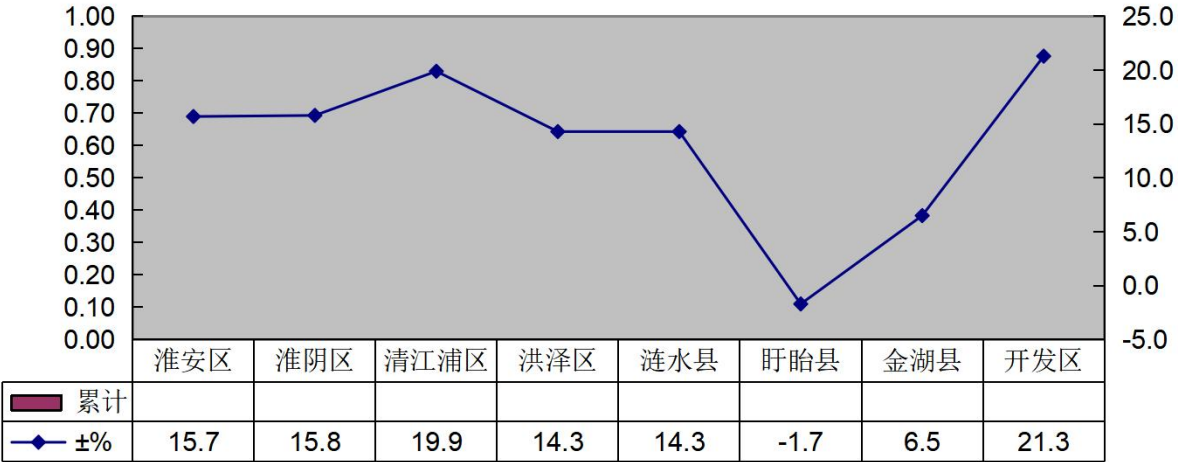
1-11月全市分县区固定资产投资完成情况



1-11月全市分县区
规模以上工业投资完成情况

	累计±%	增幅 位次
全市	11.6	—
分地区：淮安区	15.7	4
淮阴区	15.8	3
清江浦区	19.9	2
洪泽区	14.3	5
涟水县	14.3	5
盱眙县	-1.7	8
金湖县	6.5	7
开发区	21.3	1

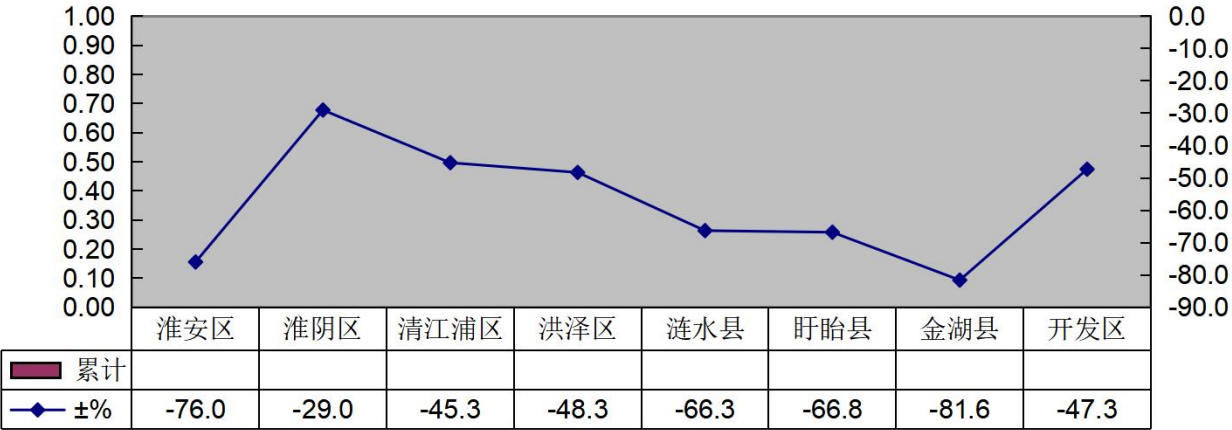
1-11月全市分县区规模以上工业投资完成情况



1-11月全市分县区
房地产开发投资完成情况

	累计±%	增幅 位次
全市	-51.6	—
分地区：淮安区	-76.0	7
淮阴区	-29.0	1
清江浦区	-45.3	2
洪泽区	-48.3	4
涟水县	-66.3	5
盱眙县	-66.8	6
金湖县	-81.6	8
开发区	-47.3	3

1-11月全市分县区房地产开发投资完成情况



1-11月全市分县区个体私营经济

	私营企业	个体工商户
	户数 (户)	户数 (户)
全 市	156723	510321
市 直	2984	—
淮安区	26005	69573
淮阴区	25631	74925
清江浦区	28361	110813
洪泽区	9301	39636
涟水县	18799	74404
盱眙县	15436	61637
金湖县	11384	25632
开发区	18822	53701

注:以上以登记机关来统计的,开发区的个体户中包括市直市场分局部分