

## 1-3月全区主要经济指标

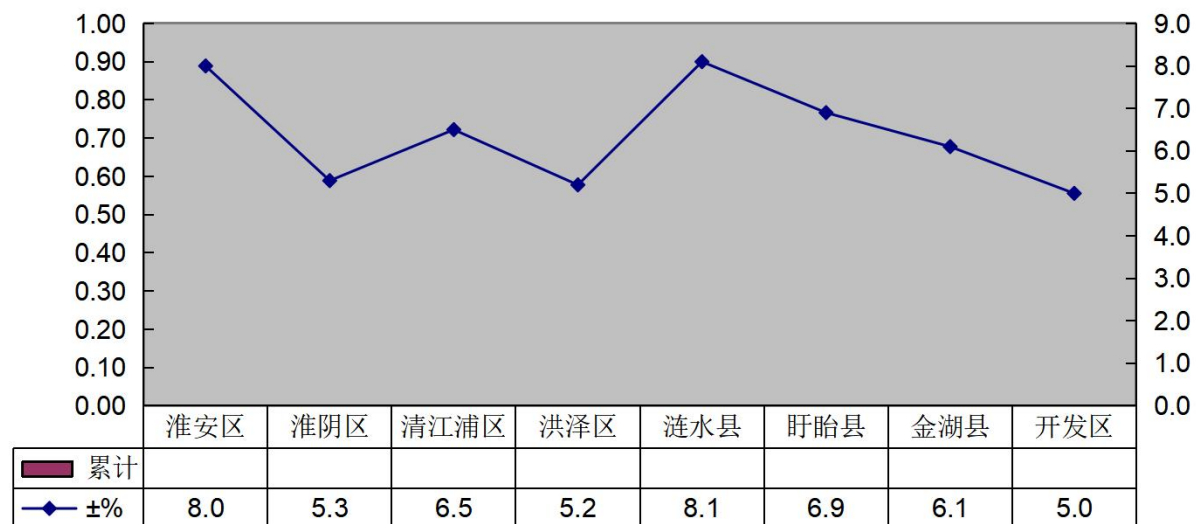
	单位	累计	累计 ±%
一、规模以上工业增加值	亿元	—	6.5
规模以上工业企业 能源消费量	吨标准煤	56728	2.9
二、规模以上固定资产投资完成额	亿元	—	-2.6
#固定资产投资	亿元	—	17.4
房地产开发投资额	亿元	—	-39.2

## 1-3月全市分县区 规模以上工业增加值

	本月±%	累计±%	增幅位次
全市	4.4	6.5	
分地区：市直	-9.2	-15.5	
开发区	5.1	5.0	8
淮安区	5.2	8.0	2
淮阴区	0.2	5.3	6
清江浦区	5.2	6.5	4
洪泽区	0.1	5.2	7
涟水县	5.4	8.1	1
盱眙县	1.3	6.9	3
金湖县	3.8	6.1	5

注：增幅为可比价

### 1-3月全市分县区规模以上工业增加值

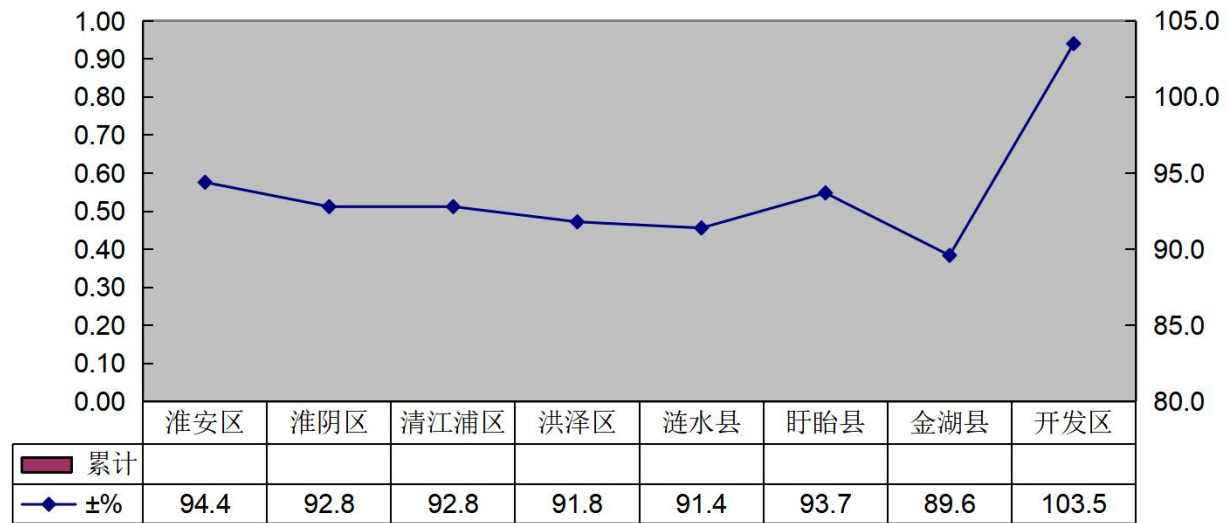


## 1-3月全市分县区 规模以上工业产销率

	本月±%	累计±%	增幅位次
全市	95.0	94.8	
分地区：市直	102.8	96.8	
开发区	109.9	103.5	1
淮安区	92.4	94.4	2
淮阴区	92.6	92.8	4
清江浦区	93.0	92.8	4
洪泽区	96.1	91.8	6
涟水县	82.8	91.4	7
盱眙县	94.3	93.7	3
金湖县	88.0	89.6	8

注：规模以上工业统计范围为年销售收入2000万元及以上工业企业

### 1-3月全市分县区规模以上工业产销率



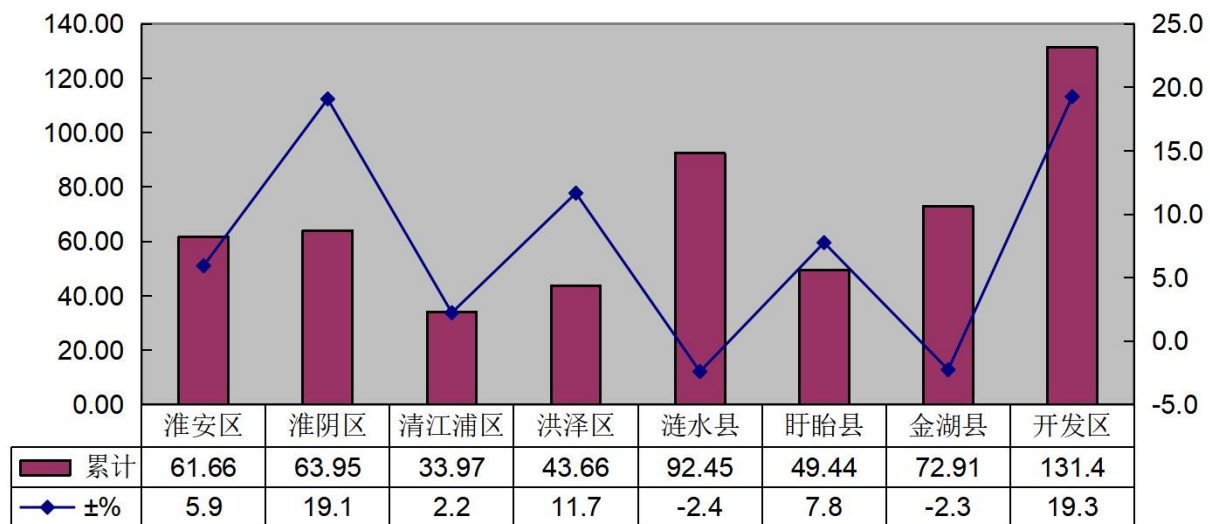
# 1-3月全市分县区 规模以上工业营业收入

单位：亿元

	累计	累计±%	增幅位次
全市	664.83	5.8	—
分地区：市直	99.96	-6.2	—
开发区	131.38	19.3	1
淮安区	61.66	5.9	5
淮阴区	63.95	19.1	2
清江浦区	33.97	2.2	6
洪泽区	43.66	11.7	3
涟水县	92.45	-2.4	8
盱眙县	49.44	7.8	4
金湖县	72.91	-2.3	7

注：本表为上月数

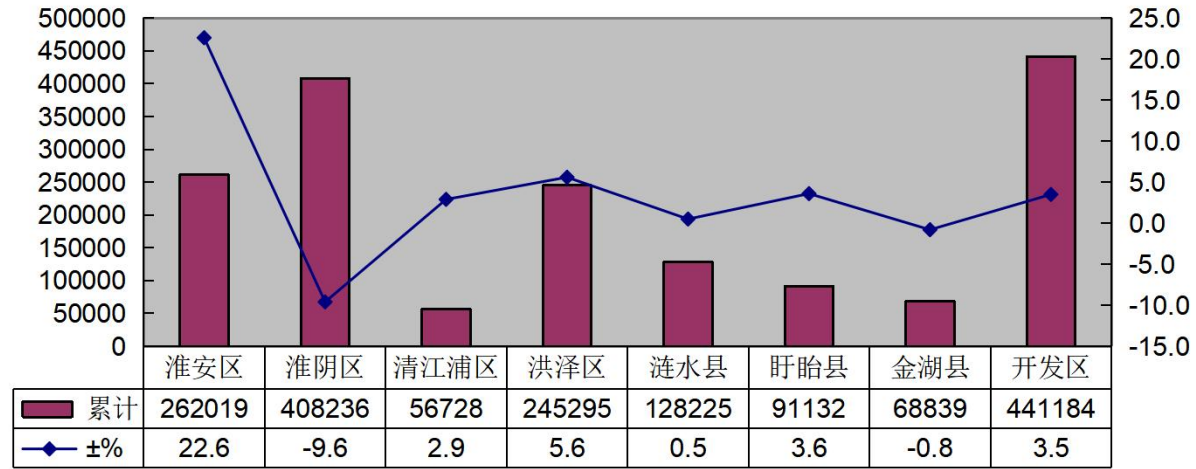
### 1-3月全市分县区规模以上工业营业收入 (亿元)



## 1-3月全市分县区 规模以上工业企业能源消费

	综合能源消费量 (吨标准煤)		增幅 位次
	累计	累计±%	
全市	2416836	0.4	—
分地区：市直	672864	-4.4	—
开发区	441184	3.5	4
淮安区	262019	22.6	1
淮阴区	408236	-9.6	8
清江浦区	56728	2.9	5
洪泽区	245295	5.6	2
涟水县	128225	0.5	6
盱眙县	91132	3.6	3
金湖县	68839	-0.8	7

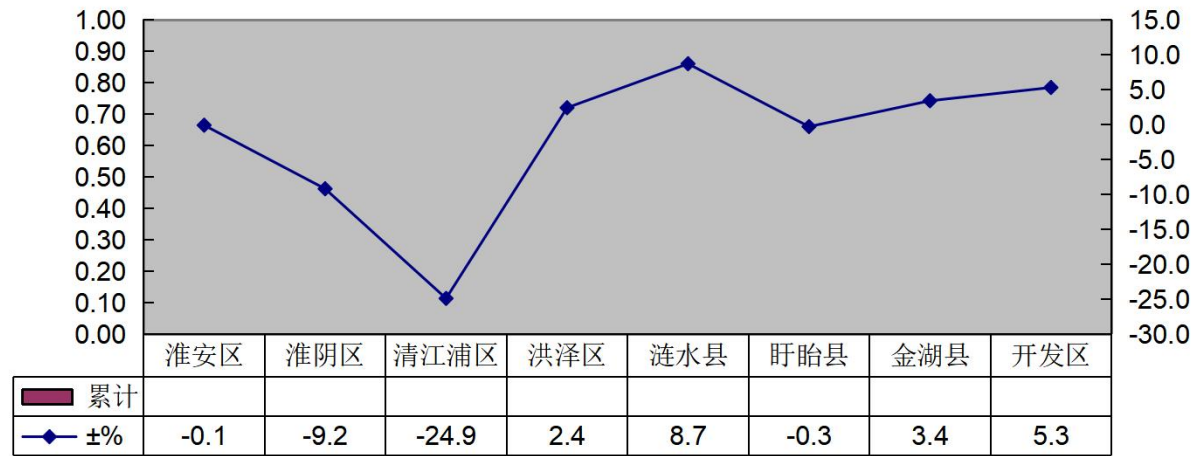
1-3月全市分县区规模以上工业企业能源消费  
(吨标准煤)



## 1-3月全市分县区 规模以上固定资产投资完成情况

	累计±%	增幅 位次
全市	0.0	—
分地区：淮安区	3.0	3
淮阴区	-4.4	7
清江浦区	-2.6	6
洪泽区	5.5	2
涟水县	0.0	4
盱眙县	-0.7	5
金湖县	5.7	1
开发区	-16.4	8

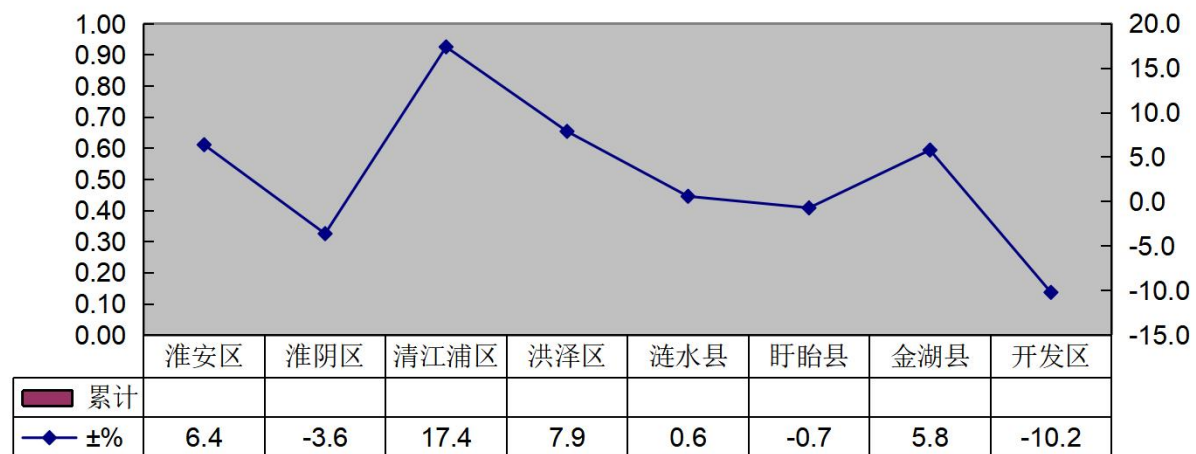
### 1-3月全市分县区规模以上固定资产投资完成情况



## 1-3月全市分县区 固定资产项目投资完成情况

	累计±%	增幅 位次
全市	3.5	—
分地区：淮安区	6.4	3
淮阴区	-3.6	7
清江浦区	17.4	1
洪泽区	7.9	2
涟水县	0.6	5
盱眙县	-0.7	6
金湖县	5.8	4
开发区	-10.2	8

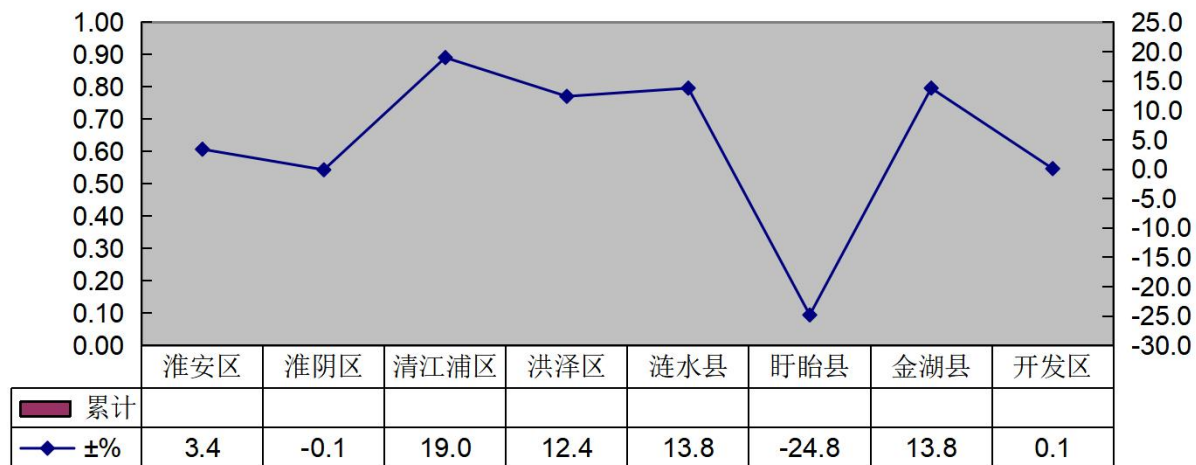
### 1-3月全市分县区固定资产投资完成情况



## 1-3月全市分县区 规模以上工业投资完成情况

	累计±%	增幅位次
全市	2.9	—
分地区：淮安区	3.4	5
淮阴区	-0.1	7
清江浦区	19.0	1
洪泽区	12.4	4
涟水县	13.8	2
盱眙县	-24.8	8
金湖县	13.8	2
开发区	0.1	6

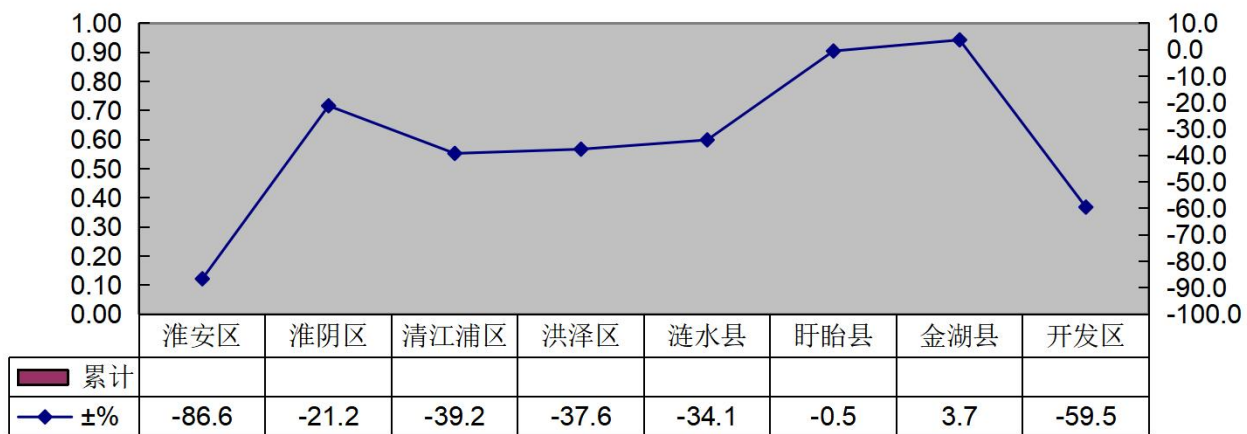
### 1-3月全市分县区规模以上工业投资完成情况



## 1-3月全市分县区 房地产开发投资完成情况

	累计±%	增幅 位次
全市	-39.7	—
分地区：淮安区	-86.6	8
淮阴区	-21.2	3
清江浦区	-39.2	6
洪泽区	-37.6	5
涟水县	-34.1	4
盱眙县	-0.5	2
金湖县	3.7	1
开发区	-59.5	7

### 1-3月全市分县区房地产开发投资完成情况



### 1-3月全市分县区个体私营经济

	私营企业	个体工商户
	户数 (户)	户数 (户)
全 市	158978	506733
市 直	3143	—
淮安区	26071	69498
淮阴区	25737	74557
清江浦区	29079	110465
洪泽区	9083	39248
涟水县	19226	72415
盱眙县	15809	61381
金湖县	11668	25919
开发区	19162	53250

注:以上以登记机关来统计的,开发区的个体户中包括市直市场分局部分