

## 1-4月全区主要经济指标

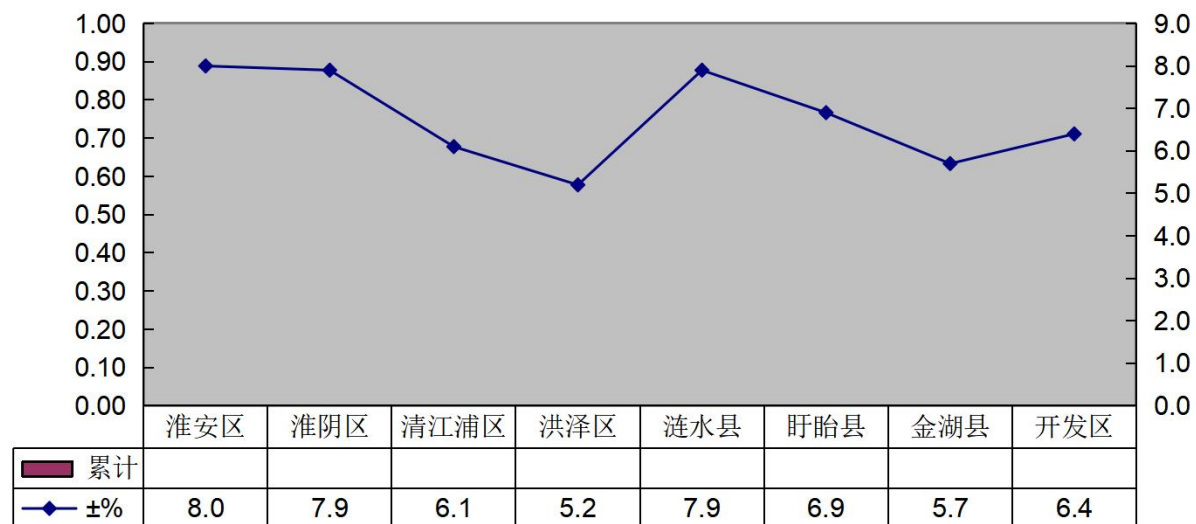
	单位	累计	累计 ±%
一、规模以上工业增加值	亿元	—	6.1
规模以上工业企业 能源消费量	吨标准煤	74975	-1.0
二、规模以上固定资产投资完成额	亿元	—	0.2
#固定资产投资	亿元	—	24.8
房地产开发投资额	亿元	—	-45.5

## 1-4月全市分县区 规模以上工业增加值

	本月±%	累计±%	增幅位次
全市	6.3	6.5	—
分地区：市直	-11.5	-14.5	—
开发区	8.6	6.4	5
淮安区	7.9	8.0	1
淮阴区	10.0	7.9	2
清江浦区	5.0	6.1	6
洪泽区	5.1	5.2	8
涟水县	7.1	7.9	2
盱眙县	7.0	6.9	4
金湖县	4.4	5.7	7

注：增幅为可比价

## 1-4月全市分县区规模以上工业增加值

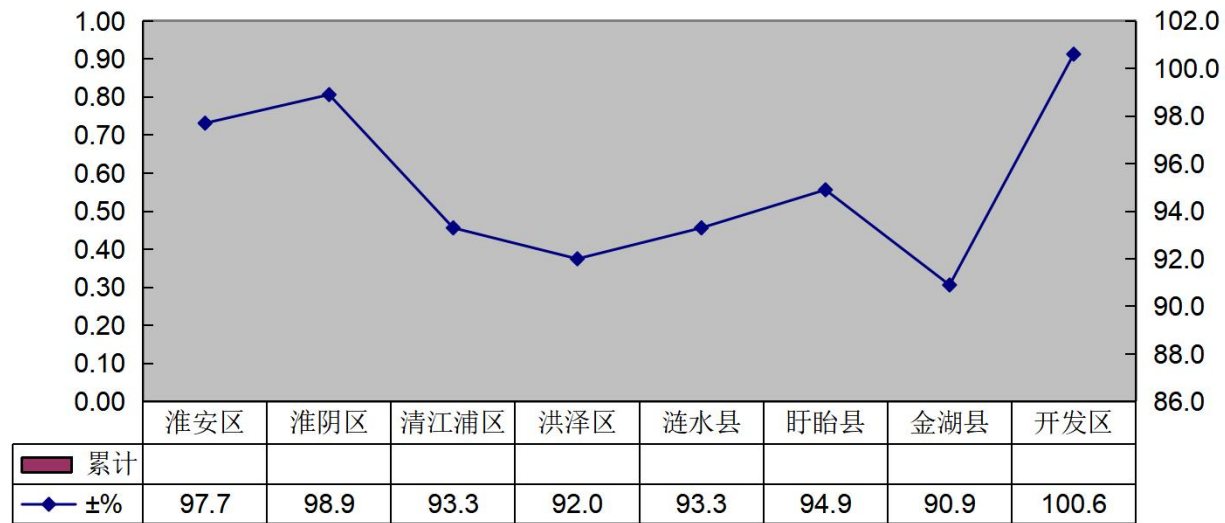


## 1-4月全市分县区 规模以上工业产销率

	本月±%	累计±%	增幅位次
全市	94.3	95.5	—
分地区：市直	93.6	96.0	—
开发区	90.6	100.6	1
淮安区	97.5	97.7	3
淮阴区	98.7	98.9	2
清江浦区	95.0	93.3	5
洪泽区	91.6	92.0	7
涟水县	98.6	93.3	5
盱眙县	93.8	94.9	4
金湖县	95.1	90.9	8

注：规模以上工业统计范围为年销售收入2000万元及以上工业企业

## 1-4月全市分县区规模以上工业产销率



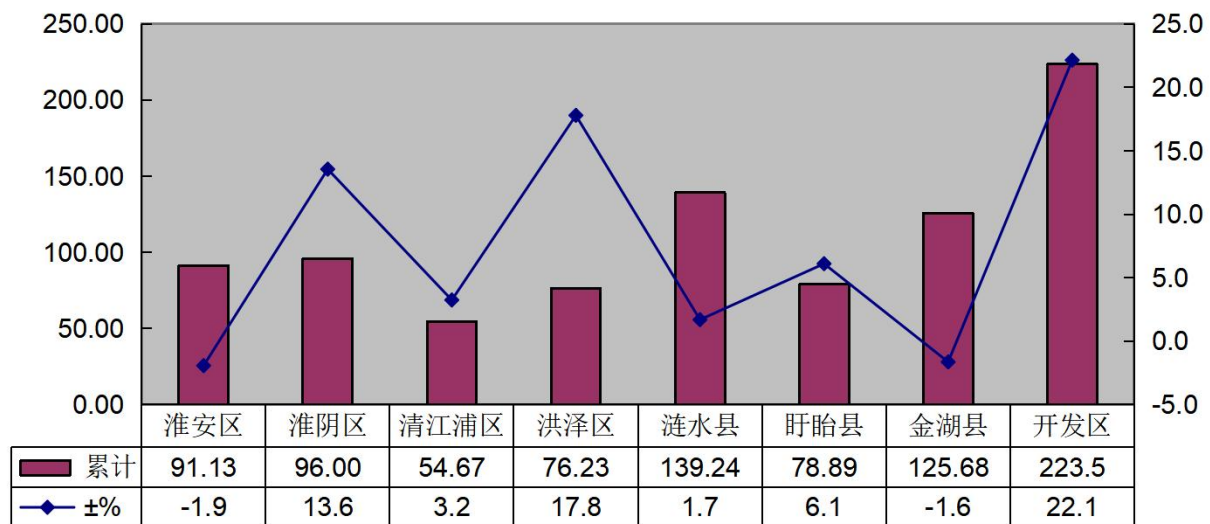
## 1-4月全市分县区 规模以上工业营业收入

单位：亿元

	累计	累计±%	增幅位次
全市	1046.79	6.4	—
分地区：市直	132.74	-7.8	—
开发区	223.49	22.1	1
淮安区	91.13	-1.9	8
淮阴区	96.00	13.6	3
清江浦区	54.67	3.2	5
洪泽区	76.23	17.8	2
涟水县	139.24	1.7	6
盱眙县	78.89	6.1	4
金湖县	125.68	-1.6	7

注：本表为上月数

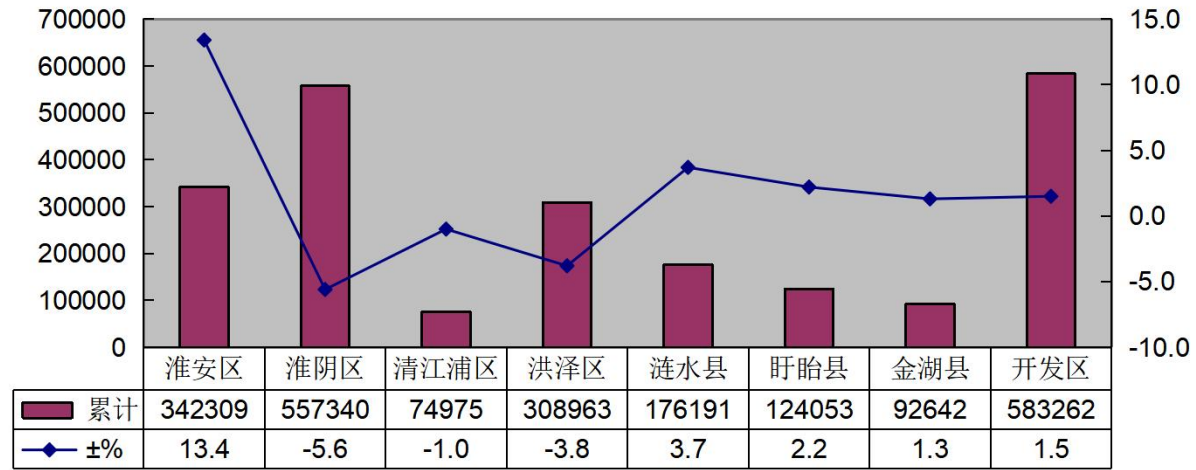
### 1-4月全市分县区规模以上工业营业收入 (亿元)



## 1-4月全市分县区 规模以上工业企业能源消费

	综合能源消费量 (吨标准煤)		增幅 位次
	累计	累计±%	
全市	3208797	-0.6	—
分地区：市直	885473	-4.9	—
开发区	583262	1.5	4
淮安区	342309	13.4	1
淮阴区	557340	-5.6	8
清江浦区	74975	-1.0	6
洪泽区	308963	-3.8	7
涟水县	176191	3.7	2
盱眙县	124053	2.2	3
金湖县	92642	1.3	5

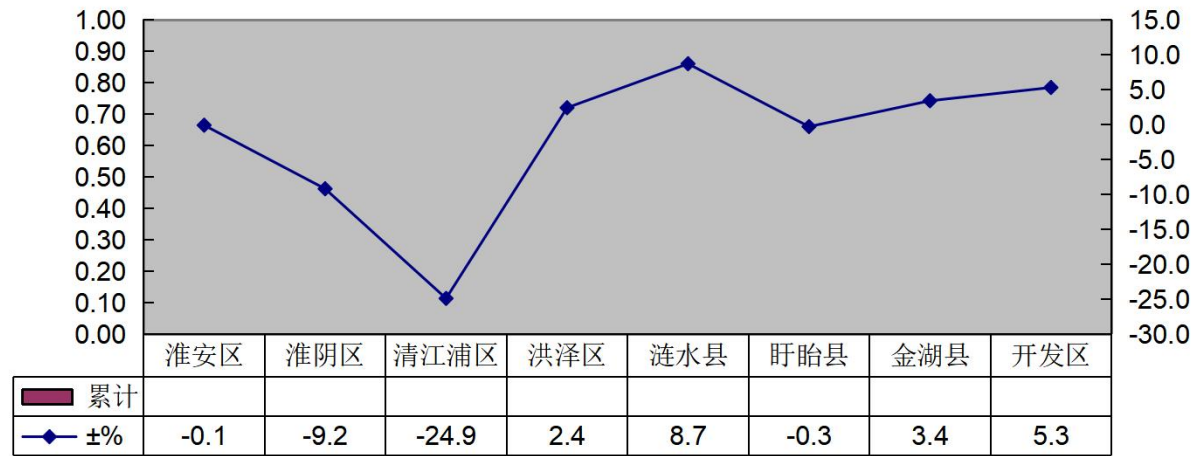
1-4月全市分县区规模以上工业企业能源消费  
(吨标准煤)



## 1-4月全市分县区 规模以上固定资产投资完成情况

	累计±%	增幅 位次
全市	0.1	—
分地区：淮安区	1.4	3
淮阴区	0.0	5
清江浦区	0.2	4
洪泽区	4.4	2
涟水县	-2.7	7
盱眙县	-1.2	6
金湖县	5.0	1
开发区	-13.8	8

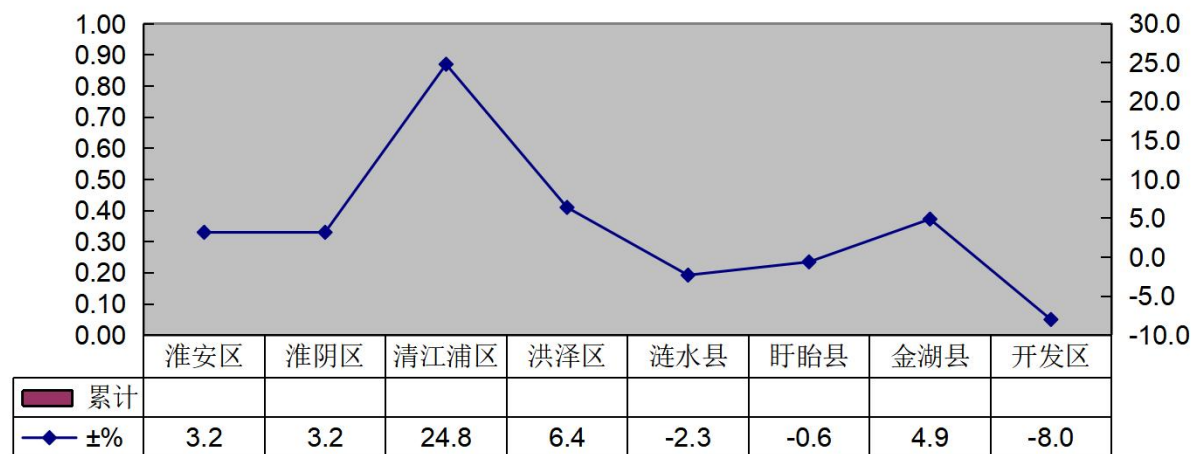
## 1-4月全市分县区规模以上固定资产投资完成情况



## 1-4月全市分县区 固定资产项目投资完成情况

	累计±%	增幅 位次
全市	4.0	—
分地区：淮安区	3.2	4
淮阴区	3.2	4
清江浦区	24.8	1
洪泽区	6.4	2
涟水县	-2.3	7
盱眙县	-0.6	6
金湖县	4.9	3
开发区	-8.0	8

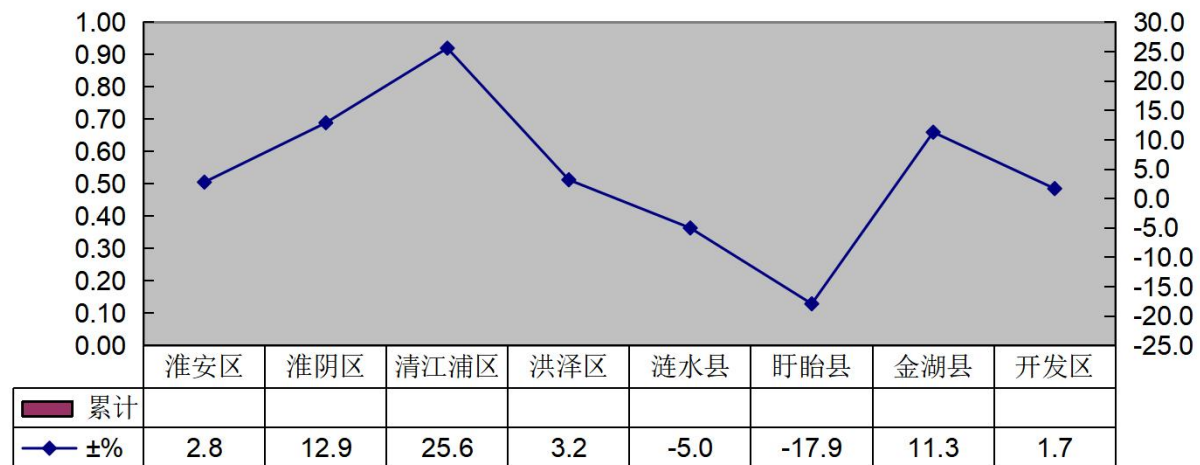
## 1-4月全市分县区固定资产投资完成情况



## 1-4月全市分县区 规模以上工业投资完成情况

	累计±%	增幅 位次
全市	3.7	—
分地区：淮安区	2.8	5
淮阴区	12.9	2
清江浦区	25.6	1
洪泽区	3.2	4
涟水县	-5.0	7
盱眙县	-17.9	8
金湖县	11.3	3
开发区	1.7	6

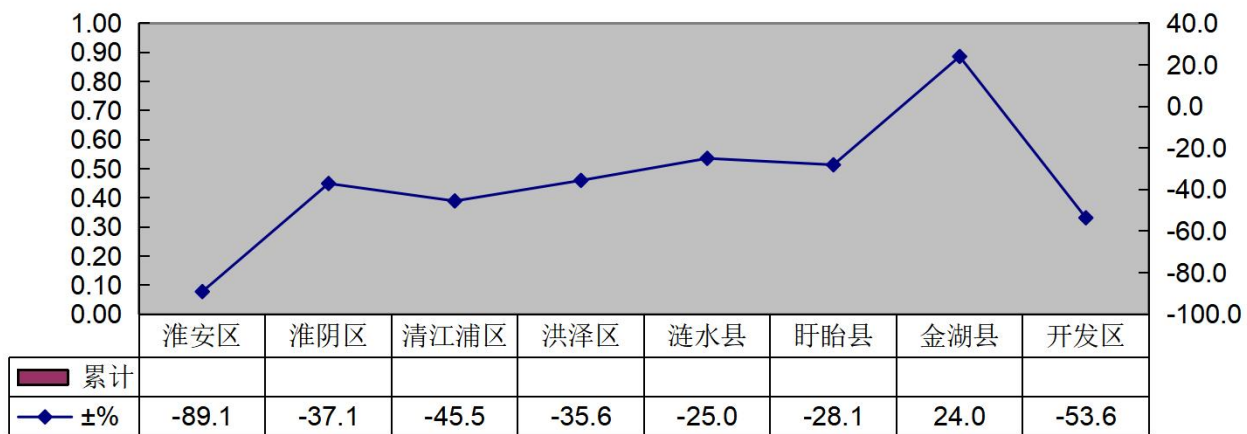
## 1-4月全市分县区规模以上工业投资完成情况



## 1-4月全市分县区 房地产开发投资完成情况

	累计±%	增幅 位次
全市	-42.2	—
分地区：淮安区	-89.1	8
淮阴区	-37.1	5
清江浦区	-45.5	6
洪泽区	-35.6	4
涟水县	-25.0	2
盱眙县	-28.1	3
金湖县	24.0	1
开发区	-53.6	7

### 1-4月全市分县区房地产开发投资完成情况



## 1-4月全市分县区个体私营经济

	私营企业	个体工商户
	户数 (户)	户数 (户)
全 市	159797	505132
市 直	3201	—
淮安区	26089	69599
淮阴区	25536	74607
清江浦区	29435	110480
洪泽区	9105	39054
涟水县	19347	70670
盱眙县	15942	61368
金湖县	11750	26022
开发区	19392	53332

注:以上以登记机关来统计的,开发区的个体户中包括市直市场分局部分